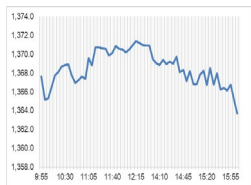


Market Comment
Saravut Tachochavalit, Analyst
 TEL : +66 (2) 088-9754
 EMAIL : Saravut.ta@rhbgroup.com

แรงหนุนจากตลาดหุ้นในภูมิภาค



Up 169
Down 318
Unchanged 171

Open 1,368.24
High 1,372.01
Low 1,362.84
Closed 1,363.25
Chg. -4.70
Chg.% -0.34
Value (mn) 48,921.31
P/E (x) 17.85
P/BV (x) 1.31
Yield (%) 3.41
Market Cap (bn) 16,852.80

SET 50-100 – MAI – Futures Index

	Closed	Chg.	(%)
SET 50	835.21	-2.76	-0.33
SET 100	1,848.42	-7.93	-0.43
S50_Con	832.00	-3.50	-0.42
MAI Index	388.70	-6.57	-1.66

Trading Breakdown: Daily

(Bt,m)	Buy	Sell	Net
Institution	4,760.86	3,780.37	980.49
Proprietary	3,180.50	3,338.59	-158.09
Foreign	24,264.13	26,468.68	-2,204.55
Local	16,677.60	15,295.45	1,382.15

Trading Breakdown: Month to Date

(Bt,m)	Buy	Sell	Net
Institution	4,760.86	3,780.37	980.49
Proprietary	3,180.50	3,338.59	-158.09
Foreign	24,264.13	26,468.68	-2,204.55
Local	16,677.60	15,295.45	1,382.15

World Markets Index

	Closed	Chg.	(%)
Dow Jones	38,225.66	322.37	0.85
NASDAQ	15,840.96	235.48	1.51
FTSE 100	8,172.15	50.91	0.63
Nikkei	38,236.07	-37.98	-0.10
Hang Seng	18,207.13	444.10	2.50

Foreign Exchange Rates

	Closed	Chg.	(%)
Baht (Onshore)	36.82	-0.01	0.02
Yen	153.23	-0.41	0.27
Euro	1.07	0.00	0.01

Commodities

	Closed	Chg.	(%)
Oil: Brent	84.07	-1.04	-1.22
Oil: Dubai	84.92	0.55	0.65
Oil: Nymex	78.95	-0.05	-0.06
Gold	2,302.55	-1.28	-0.06
Zinc	2,859.00	24.00	0.85
BDIY Index	1,688.00	3.00	0.18

Source: Bloomberg

ตลาดหุ้นสหรัฐฯ ปิดบวก ตลาดได้แรงหนุนจากการที่นายเจอโรม พาวเวล ประธานเฟดส่งสัญญาณว่าเฟดจะไม่ปรับขึ้นอัตราดอกเบี้ยในการประชุมครั้งหน้า ทำให้อัตราผลตอบแทนพันธบัตรรัฐบาลสหรัฐฯ อายุ 10 ปีชะลอตัวลง ทำให้ DOW JONES, NASDAQ, S&P500 ปิด 0.85%, 1.51%, 0.91%

ตลาดหุ้นยุโรปปิดลบ กดดันจากการที่เฟดส่งสัญญาณชะลอการปรับลดอัตราดอกเบี้ย และข้อมูลกิจกรรมการผลิตในยูโรโซนลดลงในเดือนเม.ย. ทำให้บริษัทต่างๆ ต้องปรับลดพนักงานอีกครั้ง ทำให้ DAX, FTSE, CAC40, FTMIB ปิด -0.20%, 0.63%, -0.88%, -0.03%

สัญญาราคาน้ำมันดิบ WTI ส่งมอบเดือนมิ.ย. ลดลง 0.05 ดอลลาร์ปิดที่ 78.95 ดอลลาร์/บาร์เรล ส่วนสัญญาน้ำมันดิบ Brent ส่งมอบเดือนมิ.ย. เพิ่มขึ้น 0.23 ดอลลาร์ปิดที่ 83.67 ดอลลาร์/บาร์เรล ภาวะการซื้อขายเป็นไปอย่างผันผวน กดดันจากความกังวลเกี่ยวกับภาวะอุปสงค์น้ำมันทั่วโลกที่ชะลอตัวลงในประเทศที่มีระบบเศรษฐกิจขนาดใหญ่ โดยข้อมูลจาก IHS Global ระบุว่า สต็อกก๊าซซอฮอล์ ซึ่งรวมถึงน้ำมันดีเซลที่โรงกลั่นและศูนย์จัดเก็บน้ำมันในเมืองอัมสเตอร์ดัม-รอตเตอร์ดัม-แอนต์เวิร์ปในยุโรปนั้น เพิ่มขึ้นกว่า 3% ณ วันที่ 2 พ.ค. กอปรกับสต็อกน้ำมันที่สูงขึ้นของสหรัฐฯ เป็นปัจจัยกดดันราคาน้ำมันดิบ เนื่องจากสภาพอากาศในสหรัฐฯ เริ่มอบอุ่นขึ้น ทำให้การใช้น้ำมันในครัวเรือนเริ่มน้อยลง

ตลาดหุ้นไทยวานนี้ปรับตัวลง ในขณะที่ตลาดหุ้นในภูมิภาคมีทั้งบวกและลบ จากผลประชุมเฟดที่ส่งสัญญาณไม่ปรับขึ้นอัตราดอกเบี้ยในการประชุมครั้งถัดไป (มิ.ย.) และประธานเฟดคาดว่าตลาดแรงงานสหรัฐฯ จะเริ่มเข้าสู่ภาวะปกติ หลังตัวเลขการเปิดรับสมัครงานปรับตัวลงแตะระดับต่ำสุดในรอบ 3 ปี ทำให้เฟดยังคงให้ความสำคัญกับภารกิจที่จะการเงินเพื่อให้อัตราดอกเบี้ยเป้าหมายที่ 2% ต่อไป แต่อย่างไรก็ตามเฟดได้ปรับลดวงเงิน QT ในเดือนมิ.ย. นี้ เพื่อผ่อนคลายสภาพคล่องให้กับตลาดเงิน เรามองเป็นสัญญาณบวกต่อตลาดหุ้นในระยะกลาง ส่งผลให้อัตราผลตอบแทนพันธบัตรรัฐบาลสหรัฐฯ อายุ 10 ปี ลดช่วงบวกลง และดอลลาร์ชะลอการแข็งค่าลง หุ้นไทยมีแรงซบถกลุ่มพลังงานที่ปรับตัวลงตามราคาน้ำมันดิบ หลังสถานการณ์ในตะวันออกกลางมีแนวโน้มไม่รุนแรง ในขณะที่มีแรงซื้อหุ้นสื่อสารจากผลประกอบการที่ดีกว่าคาดในไตรมาส 1/67 ของหุ้น ADVANC ทำให้มีแรงซื้อเก็งกำไรหุ้น TRUE ที่คาดว่าผลประกอบการจะฟื้นตัวเช่นกันจากภาวะแข่งขันของตลาดที่ลดความรุนแรงลง ติดตามงบ TRUE ในวันนี้ ส่วนหุ้นคูปองสิทธิมีแรงซื้อ CPALL, CPAXT จากภาวะคาดการณ์ว่าผลประกอบการในไตรมาส 1/67 จะฟื้นตัวดีกว่ากลุ่ม home improvement ที่ฟื้นตัวช้ากว่าคาด

กระทรวงแรงงานสหรัฐฯ เปิดเผย ตัวเลขผู้ยื่นขอสวัสดิการว่างงานครั้งแรกว่าจะอยู่ที่ระดับ 208,000 รายในสัปดาห์ที่แล้ว ไม่เปลี่ยนแปลงจากสัปดาห์ก่อนหน้านี้นี้ แต่ต่ำกว่าที่ตลาดคาดการณ์ที่ระดับ 212,000 ราย โดยตัวเลขค่าเฉลี่ย 4 สัปดาห์ลดลง 3,500 รายสู่ระดับ 210,000 ราย ถือว่าเป็นตัวเลขที่สะท้อนการจ้างงานในสหรัฐฯ ยังแข็งแกร่ง คืบหน้าติดตามข้อมูลการจ้างงานนอกภาคเกษตรของสหรัฐฯ ว่าจะยังแข็งแกร่งต่อเนื่องหรือไม่ แต่เฟดมองการจ้างงานในสหรัฐฯ จะเริ่มกลับเข้าสู่ภาวะปกติในเร็ว ๆ นี้ หลังมีสัญญาณตัวเลขการเปิดรับสมัครงานชะลอตัวลงต่ำสุดในรอบ 3 ปี ส่วนยอดสั่งซื้อภาคโรงงานของสหรัฐฯ เพิ่มขึ้น 1.6% ในเดือนมี.ค. MoM สอดคล้องกับตลาดคาด หลังจากเพิ่มขึ้น 1.2% ในเดือนก.พ.

แนวโน้มตลาดหุ้นไทยวันนี้คาดว่า แกว่ง ค่าเงินบาทแข็งค่าอยู่ระดับ 36.77 บาท/ดอลลาร์ในเช้าวันนี้ จากดอลลาร์ที่อ่อนค่า หลังเฟดปรับลดการใช้มาตรการ QT ลงเพื่อเพิ่มการผ่อนคลายนโยบายการเงิน และส่งสัญญาณจะไม่ปรับขึ้นอัตราดอกเบี้ยในการประชุมครั้งถัดไป ส่งผลให้อัตราผลตอบแทนพันธบัตรรัฐบาลสหรัฐฯ อายุ 10 ปี ปรับตัวลง มองเป็นสัญญาณบวกต่อตลาดหุ้น โดยเฉพาะกลุ่มที่จะได้ประโยชน์จากอัตราดอกเบี้ยที่ไม่เร่งตัวขึ้น แนะนำซื้อเก็งกำไรในกลุ่มโรงไฟฟ้า GULF, GPSC, BGRIM รวมถึง TRUE, INTUCH, BH

แนวโน้มตลาดหุ้นไทยวันนี้คาดว่า แกว่ง ค่าเงินบาทแข็งค่าอยู่ระดับ 36.77 บาท/ดอลลาร์ในเช้าวันนี้ จากดอลลาร์ที่อ่อนค่า หลังเฟดปรับลดการใช้มาตรการ QT ลงเพื่อเพิ่มการผ่อนคลายนโยบายการเงิน และส่งสัญญาณจะไม่ปรับขึ้นอัตราดอกเบี้ยในการประชุมครั้งถัดไป ส่งผลให้อัตราผลตอบแทนพันธบัตรรัฐบาลสหรัฐฯ อายุ 10 ปี ปรับตัวลง มองเป็นสัญญาณบวกต่อตลาดหุ้น โดยเฉพาะกลุ่มที่จะได้ประโยชน์จากอัตราดอกเบี้ยที่ไม่เร่งตัวขึ้น แนะนำซื้อเก็งกำไรในกลุ่มโรงไฟฟ้า GULF, GPSC, BGRIM รวมถึง TRUE, INTUCH, BH

กลยุทธ์การลงทุน
 Trading: แนะนำ เก็งกำไร โดยตั้งจุด Stop ถ้า SET ปิดต่ำกว่า 1,350 จุด

Technical Analyzer

Saravut Tachochavalit, Analyst
 TEL : +66 (2) 088 9999 Ext. 9754
 EMAIL : Saravut.ta@rhbgroup.com

SET Index

แคบรอสัญญาณ

Figure 1 : SET Index daily chart



Source: RHB, Aspen

SET Index ปิดที่ 1,363.25 จุด -4.70 จุด มูลค่าการซื้อขาย 48,883 ล้านบาท เพิ่มขึ้นเมื่อเทียบกับปริมาณการซื้อขายวันก่อนหน้า โดยนักลงทุนต่างชาติขายสุทธิ 2,205 ล้านบาท และขายสุทธิ 67,617 ล้านบาท YTD

ระยะกลาง : SET Index อยู่ในช่วงปรับฐาน เดือนนี้ถ้ากลับขึ้นไปปิดเหนือ 1,380 จุดเป็นอย่างน้อย เดือนพฤษภาคมลุ้นดีด แนวโน้มจะเริ่มฟื้นตัวกลับขึ้นไปแถว ๆ 1,442 จุด สำหรับทิศทางในไตรมาส 2/2567 คาดว่ากรอบของ SET จะอยู่ระหว่าง 1,250-1,442 จุด แนะนำ ซื้อเมื่ออ่อนตัว สัปดาห์นี้คาดว่าจะแกว่งในกรอบระหว่าง 1,339-1,380 จุด แนะนำ ลงซื้อ ขึ้นขาย

ระยะสั้น : SET Index ปิดลบ SET ยังไม่เลือกข้าง แนวโน้มยังเป็นการแกว่งในกรอบระหว่าง 1,350-1,370 จุด สั้น ๆ ไม่ต่ำกว่าแนวรับแถว ๆ 1,350 จุด ยัง trading ต่อได้ รอสัญญาณการปิดเหนือ 1,370 จุด ค่อยลุ้นเพิ่ม

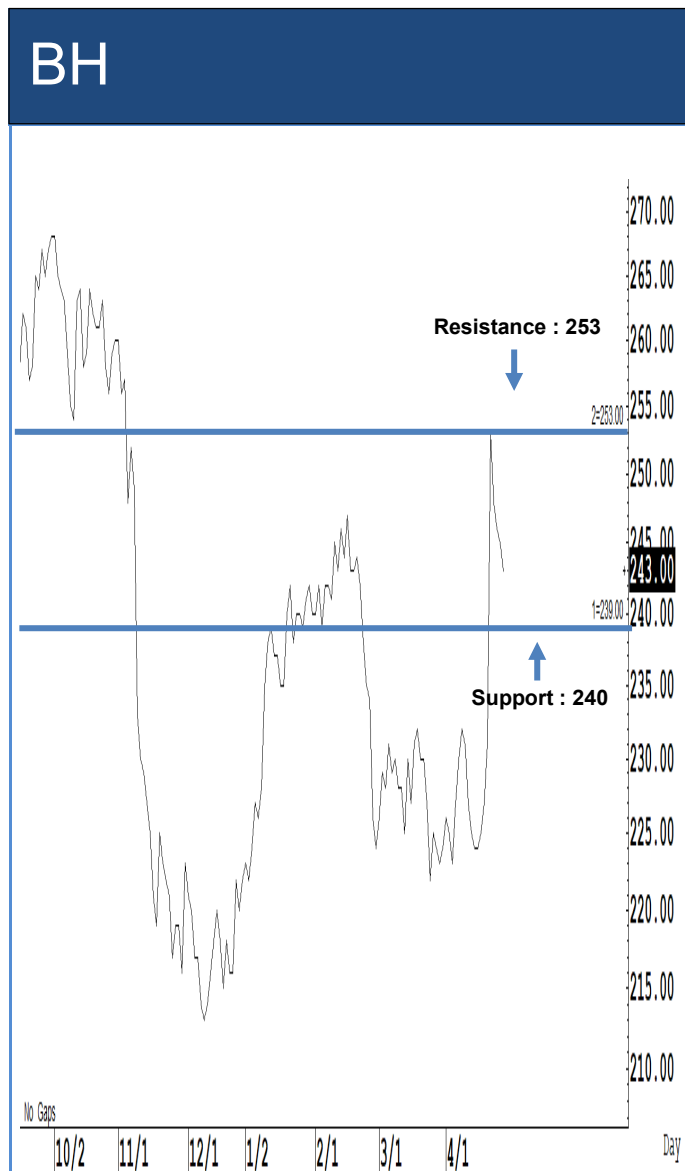
Saravut Tachochavalit, Analyst
 TEL : +66 (2) 088 9999 Ext. 9754
 EMAIL : Saravut.ta@rhbgroup.com

Trading Stocks



Source: RHB, Bloomberg

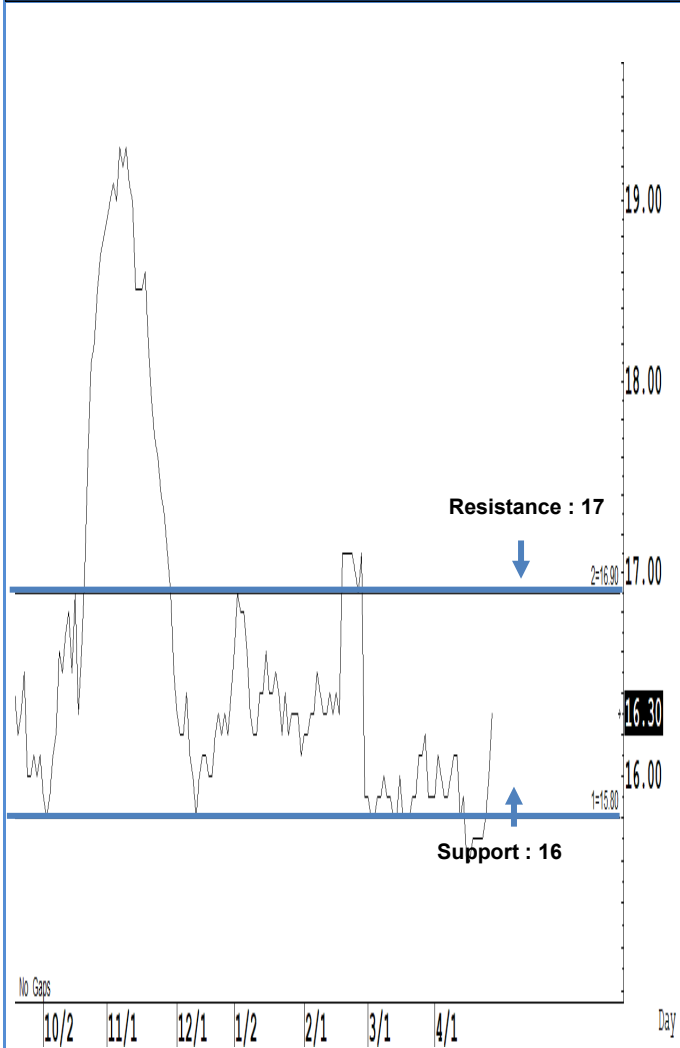
ระยะสั้นแกว่งในกรอบ sideways ระหว่าง 67.50-71 บาท แนะนำ ลงซื้อ ขึ้นขายในกรอบดังกล่าว ส่วนจุดตัดขาดทุนจะอยู่ที่ 66 บาท



Source: RHB, Bloomberg

ระยะสั้นแกว่งในกรอบ sideways ระหว่าง 240-253 บาท แนะนำ ลงซื้อ ขึ้นขายในกรอบดังกล่าว ส่วนจุดตัดขาดทุนจะอยู่ที่ 238 บาท

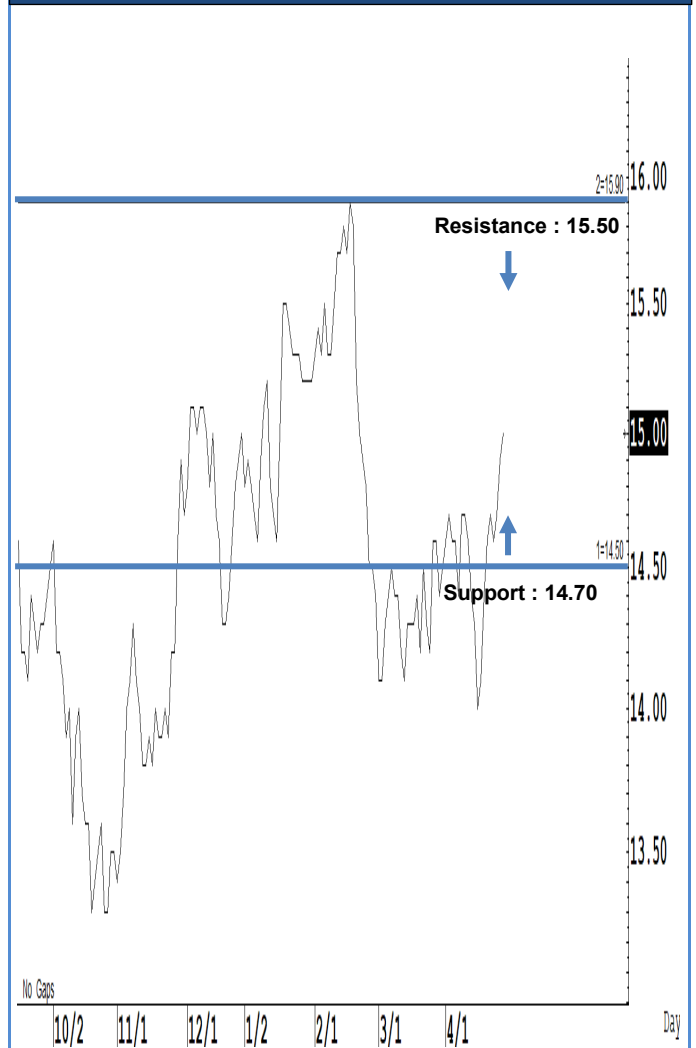
TASCO



Source: RHB, Bloomberg

ระยะสั้นแกว่งในกรอบ **sideway** ระหว่าง 16-17 บาท แนะนำ ลงซื้อ ขึ้นขายในกรอบดังกล่าว ส่วนจุดตัดขาดทุนจะอยู่ที่ 15.70 บาท

TU



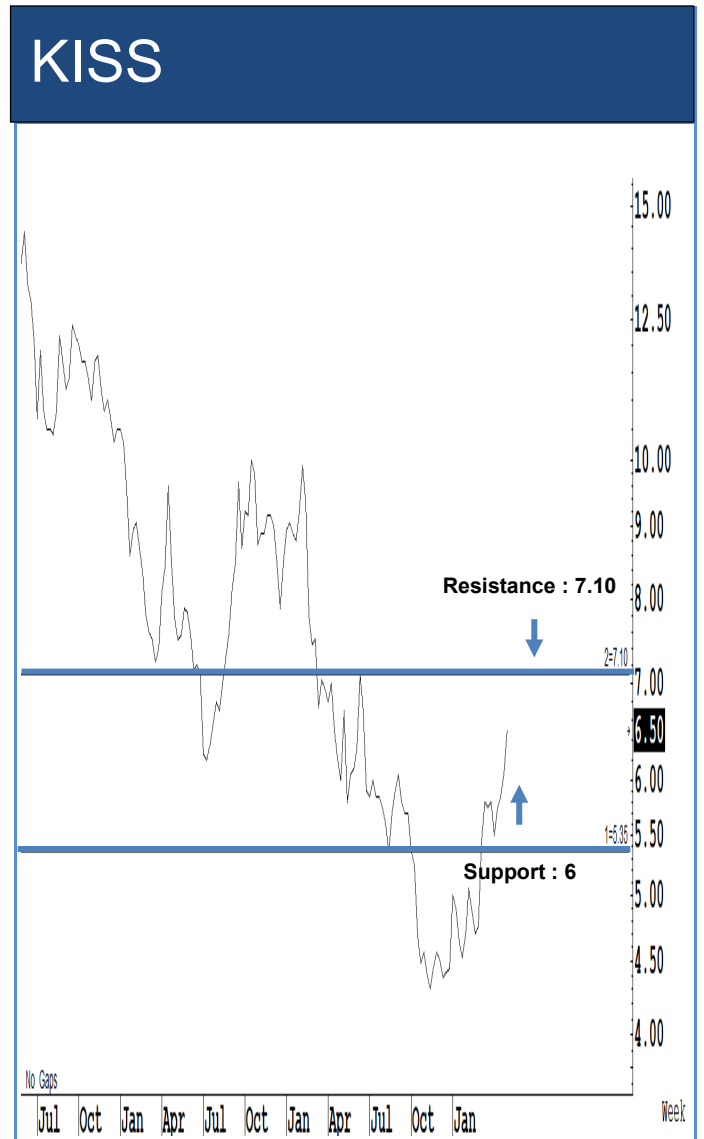
Source: RHB, Bloomberg

ระยะสั้นแกว่งในกรอบ **sideway** ระหว่าง 14.70-15.50 บาท แนะนำ ลงซื้อ ขึ้นขายในกรอบดังกล่าว ส่วนจุดตัดขาดทุนจะอยู่ที่ 14.40 บาท



Source: RHB, Bloomberg

ระยะสั้นแกว่งในกรอบ **sideway** ระหว่าง 16.50-18.30 บาท แนะนำ ลงซื้อ ขึ้นขาย ในกรอบดังกล่าว ส่วนจุดตัดขาดทุนจะอยู่ที่ 16 บาท



Source: RHB, Bloomberg

ระยะสั้นแกว่งในกรอบ **sideway** ระหว่าง 6-7.10 บาท แนะนำ ลงซื้อ ขึ้นขายในกรอบ ดังกล่าว ส่วนจุดตัดขาดทุนจะอยู่ที่ 5.80 บาท

Key Stock News (ที่มา: ข่าวหุ้น)

GULF ดีปิกโก้ไม่โครซอฟท์ เปิดทางร่วมค้าค้าเซ็นเตอร์! 18 หุ้นเร่งร่วมรับประโยชน์ โบรกฯ แห่พักกำไร AIS จับตางบ TRUE วันนี้!

กัลฟ์ ประกาศพร้อมรับแผนลงทุน Data Center จากไมโครซอฟท์แบบเบ็ดเสร็จ ไซท์ จุดเด่นผู้ผลิตไฟฟ้าสะอาดรายใหญ่ จับมือพันธมิตรตั้ง ค้าเซ็นเตอร์ ขนาด 50 เมกะวัตต์ เปิดให้บริการปี 68 รองรับลงทุนจากต่างประเทศ ขณะที่ AIS พร้อมให้บริการโครงสร้างพื้นฐานด้านดิจิทัล ล่าสุดเซ็นฟ.พลังงานแสงอาทิตย์ 59 MW ด้านโบรกฯ เชียร์ 18 หุ้นรับประโยชน์ค้าเซ็นเตอร์ นำ โดย GULF-ADVANC-WHA-GABLE และ SKY พร้อมปรับเป้าหมาย AIS ใหม่ หลังงบตีเกินคาด วันนี้ จับตาทูประภาสง Q1/67

SPREME ลุ้นรับवाद พื้นฐาน 4.50-5 บาท

SPREME วันนี้มีลุ้นรับवाद ราคาเหมาะสม 4.5-5 บาท ผู้บริหารตั้งเป้ารายได้เติบโตปี นี้ไม่ต่ำกว่า 15% บัณฑิตสนับสนุนมาจากงานภาครัฐ มีหุ้นรับงานใหญ่ไมโครซอฟท์ พร้อมปิดตลาด M&A 2-3 ตี กลุ่มอุตสาหกรรมสื่อเทคโนโลยีสารสนเทศภายในปี

ดัชนีหุ้นไทยไฮด์เวย์อัท จับตาต่างชาติเริ่มเทิร์น

นักเศรษฐศาสตร์แบงก์ ซี หุ้นไทย P/E 15 เท่า ยังไร้แรงดึงดูดนักลงทุนไทย และต่างชาติ เหตุยังขาดความเชื่อมั่น ตลาดภูมิภาคอื่นให้ผลตอบแทนดีกว่า และยังมีแรงขาย LTF ทุกเดือน มั่นใจ จะมีการขนเงินกลับซื้อหุ้นไทยช่วงครึ่งหลังปี 67 ซึ่งเดือน พ.ค. นี้ พันจุดต่ำสุดแน่ คงเป้าดัชนีสิ้นปี 1,500 จุด และนำกลุ่ม Domestic ทองเที่ยว แบงก์

ปิกิริมบุกตะวันออกกลาง ขายฐานพลังงานสะอาด

BGRIM รุกตลาดพลังงานสะอาดตะวันออกกลาง ล่าสุดทุ่ม 125 ล้านบาท ซื้อหุ้น 40% ใน ThreeEightSix Holdings Ltd. โครงการโซลาร์ฟาร์ม 33.7 เมกะวัตต์ ในประเทศสหรัฐอาหรับเอมิเรตส์ ซาอุดีอาระเบีย และ บาห์เรน กำหนด COD ปี 67-68 หาราคาดี ลิงค์ เดินหน้าขายฐานพลังงานพลังงานหมุนเวียนครั้งใหญ่ ราคาเป้าหมายเฉลี่ย 31.88 บาท จาก 13 โบรกเกอร์

RJH กำไร Q1 โต รับผู้ป่วยหลัก ส่งซิก Q2 พุ่งต่อ

RJH เยี่ยมไตรมาส 1/67 ดีมาก หลังผู้ป่วยนอก-ผู้ป่วยในแน่น ประกาศงบ 10 พ.ค. นี้ คาดไตรมาส 2/67 รายได้-กำไรพุ่งต่อ รับผู้ประกันสังคมขยายตัว ดันรายได้รักษาพุ่ง มั่นใจงบปี 67 ไม้โย เล็งเปิดบริการพ.หนองแค วันที่ 1 ต.ค. นี้

TTB ปันผลสุดดียังสูง 6.9% สิทธิภาษีเหลือ 1.55 หมื่นล้าน

แบงก์ทหารไทยธนชาติ (TTB) มีผลประโยชน์ทางภาษีเหลืออีก 1.55 หมื่นล้านบาท สามารถทยอยใช้ประโยชน์ได้จนถึงปี 71 ช่วยลดแรงกดดันตั้งสำรองฯ บวกกับมีศักยภาพเพิ่มกำไรปันผล คาดปีหน้าจ่าย 0.12 บาทต่อหุ้น ยึดดีสูง 6.9% ปี 68 ขยับเป็น 7.4% โบรกฯ แนะนำ "ซื้อ" เป้าสูงถึง 2.10 บาท

ส่งฟ้อง 42 ราย คดีฉาว MORE ข้อหา 'อัยยี่-ฉ้อโกง-ปันหุ้น'

ดีเอสไอ-กองบัญชาการสอบสวนกลาง ส่งอัยการฟ้อง 42 ราย 3 ข้อหาหนัก คดี ข้อโกง-ปันหุ้น MORE-อัยยี่ ข้อโจร ขณะที่ล่าสุด ผู้ถูกกล่าวหาเกี่ยวข้องกับคดี จาก ตระกูลพระประภา ไม่ได้อยู่ในประเทศไทยแล้ว

ITC เจ่ง Q1 กำไร 821 ล้าน โต 93% ไซท์แกร่งรายได้จากการขายพุ่ง 12% ทะลุ 4 พันล้าน

ไอ-เทล เจ่ง! ไตรมาส 1/67 มีรายได้จากการขายรวม 4,029 ล้านบาท เพิ่มขึ้น 12% และมีกำไรสุทธิ 821 ล้านบาทเติบโต 93% อานิสงส์ความต้องการอาหารสัตว์เลี้ยงกลับมาสู่ระดับปกติ การเพิ่มสัดส่วนการขายสินค้าพรีเมียม การปรับราคาขาย และปริมาณคำสั่งซื้อลูกค้าแบรนด์อาหารสัตว์เลี้ยงระดับโลก ส่งผลยอดขายเพิ่มขึ้นทุกภูมิภาค

TACC เสรีฟเครื่องดื่ม รสโยเกิร์ตลงโลก 7-11 วางขาย 2 พ.ค.-3 ก.ค. นี้

ที.เอ.ซี.คอนซูเมอร์ หรือ TACC เสรีฟสินค้าใหม่ เอาใจคนรักสุขภาพ เครื่องดื่มรสโยเกิร์ตลงโลกเซเว่นฯ รสชาติอร่อยกลมกล่อมกำลังดี วิตามินสูงและมีไฟเบอร์ ส่งเสริมภูมิคุ้มกัน วางจำหน่ายทั่วประเทศ ระหว่างวันที่ 2 พ.ค.-3 ก.ค. 67 ฟากผู้บริหาร ชัชชวี มั่นใจตอบใจดีไลฟ์สไตล์ผู้บริโภคยุคใหม่รักสุขภาพ ดันรายได้ปีนี้โต Double-Digit

ORI ขายหุ้นกู้ 9-13 พ.ค. นี้ ซอด้วราคาดอกเบี้ย 4.25-5%

ORI เตรียมเสนอขายหุ้นกู้ล็อตใหม่ 3 รุ่นแก่ผู้ลงทุนทั่วไปและผู้ลงทุนสถาบัน อายุ 1 ปี 10 เดือน 8 วัน อัตราดอกเบี้ย 4.25% ต่อปี อายุ 3 ปี อัตราดอกเบี้ย 4.85% ต่อปี และอายุ 3 ปี 6 เดือน อัตราดอกเบี้ย 5% ต่อปี จ่ายดอกเบี้ยทุก 3 เดือน เปิดขายวันที่ 9-10 และ 13 พ.ค. นี้ ผ่าน 11 สถาบันการเงิน เพื่อนำเงินไปใช้ซื้อที่ดินพัฒนาโครงการใหม่ ชำระคืนหนี้เดิมและใช้หมุนเวียนในกิจการ เล็งเปิดใหม่ปี 35 โครงการ มูลค่า 37,000 ล้านบาท

CPN ลุ้น Q1 กำไร 4 พันล้านโต 23% คาดรายได้พุ่ง 11,750 ล้าน เชียร์ซื้อเป้า 89 บาท

เซ็นทรัลพัฒนา ส่งซิกผลงานไตรมาส 1/67 แจ่ม! แจ่มงบ 13 พ.ค. นี้ โบรกฯ เชียร์ ซื้อ เป้าราคา 89 บาท คาดไตรมาส 1/67 มีกำไรสุทธิ 3,999 ล้านบาท พุ่ง 23% คาดรายได้จากธุรกิจหลัก 11,750 ล้านบาท โต 18% รับแรงหนุนรายได้ศูนย์การค้า-อสังหาฯ ให้ขยายตัว

APCO ออกผลิตภัณฑ์ใหม่ ป้องกันมะเร็ง-สมองเสื่อม

APCO ตลอด 2 ผลิตภัณฑ์ใหม่ป้องกันมะเร็ง สมองเสื่อม บุกตลาดสุขภาพและผู้สูงอายุ เตรียมจับมือพันธมิตรรายใหญ่วางจำหน่ายผลิตภัณฑ์ ปูพรมเร่งยอดขายทั่วประเทศ ขณะที่ตลาดเงินเตรียมรับออเดอร์ช่วงครึ่งปีหลัง เดินหน้าเจรจาทุตกค้าในจีเรีย ตั้งผู้แทนจำหน่ายผลิตภัณฑ์ดูแลผู้สูงอายุ และ HIV ทั่วแอฟริกา

ไออาร์ ทุ่มงบกว่า 1 พันล้าน ซื้อ 'ทีทีทีดิจิทัล' 20% มุ่งบริการงาน ICT

OR ทุ่ม 1,023 ล้านบาท ซื้อหุ้น PTT Digital ผู้ให้บริการงานด้านเทคโนโลยีสารสนเทศและการสื่อสารครบวงจร จาก PTTGC สัดส่วน 20% คาดแล้วเสร็จภายใน มิ.ย. นี้ พร้อมเดินหน้าผลักดันเพิ่มประสิทธิภาพและขีดความสามารถในการแข่งขัน

'กทพ.' เจจ่า BEM ลงทุนทางด่วน 2 ชั้น แลกขายสัมปทาน

สุริยะ ส่งการทางพิเศษ เจจ่า BEM ลดค่าผ่านทางด่วนชั้นที่ 2 สายงามวงศ์วาน-พระราม 9 เหลือ 50 บาทตลอดสาย พร้อมลงทุนทางด่วน 2 ชั้น Double Deck 3.5 หมื่นล้านบาท แลกขายสัมปทานทางด่วนชั้นที่ 1 และชั้นที่ 2 ที่จะสิ้นสุดในปี 78 คาดเสนอกรม.ได้ในส.ค. นี้

LEO ผนึกพันธมิตรตั้ง 2 บ.ย่อย ต่อยอดโลจิสติกส์ครบวงจร

LEO ผนึกพันธมิตร ศรีตรังโลจิสติกส์-อภิศิโกลด์ ตั้งบริษัทย่อยใหม่ 2 แห่ง ขยายธุรกิจขนส่งสินค้าระหว่างประเทศและภายในประเทศด้วยระบบโปรขนีย์ รวมถึงการขนส่งสินค้าผ่านแดน ต่อยอดธุรกิจโลจิสติกส์ครบวงจร ่อขยายได้ 200 ล้านบาท/ปี หนุนเติบโตแบบก้าวกระโดด

RATCH ปิดดีล 'ไพนัน อินโด ปลดล็อกราคาหุ้น-บุกกำไรปีเพิ่ม 1.3 พันล้าน

RATCH ปิดดีลซื้อโรงไฟฟ้าพลังความร้อน ไพนัน ขนาด 2,045 MW ในอินโดนีเซีย และกิจการเดินเครื่อง-บำรุงรักษาโรงไฟฟ้า จากกลุ่ม Mitsui & Co., Ltd. มูลค่าลงทุนกว่า 2.18 หมื่นล้านบาท ด้านโบรกฯ ชี้ปลดล็อก Overhang ราคาหุ้นที่เพิ่มขึ้นมายาวนานตั้งแต่การเพิ่มทุน คาดปี นี้มีกำไรไปโต 1.3 พันล้านบาท

BLBLM ล็อกยึดดีสูง 2.15% 6 เดือน กับกองเทอมพันดี

บลจ.บัวหลวง (BBLAM) เสนอขาย IPO เทอมพันดีอายุ 6 เดือน ภายใต้ชื่อกองทุนรวมบัวหลวงธนสารพัลล 10/24 ห้ามขายผู้ลงทุนรายย่อย (BP10/24(AI)) ชูผลตอบแทนสูงถึง 2.15% ต่อปี เสนอขาย 2-7 พ.ค. 67 ลงทุนขั้นต่ำ 500,000 บาท

AIMIRT ปิดดีลแปลง PPF มิ.ย. นี้ หนุนยึดดีพุ่งกว่า 8.5% AUM และ 1.3 หมื่นล้าน

ทรัสต์ AIMIRT พร้อมปิดดีลแปลงสภาพกองทุน PPF มิ.ย. นี้ หลัง.ส.ต.ไฟเขียวอนุมัติ โฟลิ่ง เสริมพอร์ตทรัพย์สินโตแข็งแกร่ง หนุนรายได้มั่นคง หลังจบดีลหนุน AUM ทรัสต์ AIMIRT และ 1.3 หมื่นล้าน. ดันยึดดีพุ่งจากสิ้นปี 66 อยู่ที่ 8.5%

ทิสโก้ส่งทริกเกอร์หุ้นไทย เป้า 10.50 บ. ภายใน 5 เดือน

บลจ.ทิสโก้ จับจังหวะออกทริกเกอร์หุ้นไทย ภายใต้ชื่อว่า กองทุนเปิด ทิสโก้ ไทย อิค วิดี ทริกเกอร์ 5M#14 (TEQT5M14) พร้อมตั้งเป้าทำราคาต่อ 10.50 บาทต่อหน่วย ภายใน 5 เดือน ซึ่งกำไรสุทธิจ.บ.ดี ทองเที่ยวฟื้น ราคาหุ้นไม่แพง และลดดอกเบี้ยหนุนดัชนี เปิดขาย IPO 2-8 พ.ค. 67

TIDLOE เดินหน้าขึ้น 'ไฮลด์ิงส์' โบรกฯ มองบวก ชี้อันผลเป็นเงินสดแทนเป็นหุ้นปันผล

บมจ.เงินดีดี (TIDLOE) ปรับโครงสร้างเป็นไฮลด์ิงส์ ชื่อ "บริษัท ดีดีดี ไฮลด์ิงส์ จำกัด (มหาชน)" พร้อมลุยธุรกิจสินเชื่อและนายหน้าประกันเต็มสูบ ตั้งบริษัทใหม่ธุรกิจ InsurTech Platform ด้านโบรกฯ มองบวก เพราะจะทำให้ปันผลเป็นเงินสดได้ จากเดิมเป็นหุ้นปันผล ทำให้เกิดการไหลดูท ส่วน Q1/67 คาดกำไร 1 พันล้าน โต 7%

EXIM BANK แจงผลงาน Q1 สุดแจ่ม โภยกกำไร 132 ลบ.

ธนาคารเพื่อการส่งออกและนำเข้าแห่งประเทศไทย (EXIM BANK) โชว์ผลงานไตรมาส 1/67 มีกำไรสุทธิ 132 ล้านบาท ขณะที่ Coverage Ratio แกร่งสูง 185.72% เล็งออกพันธบัตร Blue Bond วงเงิน 5,000 ล้านบาท มิ.ย. นี้

AIRA อัปเดตบริษัทลูก พร้อมดันธุรกิจสู่ขั้นนำ

บมจ.ไออาร์ แคปปิตอล (AIRA) สยายปีกให้บริการทางการเงินขั้นนำ Non-Bank แบบครบวงจร พร้อมอัปเดตผ่านประชุมผู้ถือหุ้น ถึงแผนการค้าเงินธุรกิจของบริษัทในเครือ เพื่อเดินหน้าขยายธุรกิจมุ่งสู่กลุ่มบริษัททางการเงินและอสังหาริมทรัพย์ชั้นนำ

(Short Sales) ข้อมูลธุรกรรมขายชอร์ต

	Symbol (2 May'24)	Volume (Shares)	Value (Baht)	% Short Sale Volume Comparing with Main Board	% Short Sale Value Comparing with Main Board
1	PTTEP-R	5,010,200	758,039,100.00	20.98	20.97
2	CRC-R	15,686,500	505,163,050.00	29.91	29.83
3	DELTA-R	6,231,100	435,833,750.00	34.97	34.99
4	PTT	7,749,800	259,617,900.00	19.54	19.58
5	PTTEP	1,390,600	210,590,850.00	5.82	5.83
6	BBL	1,447,200	196,797,150.00	18.57	18.56
7	TOP-R	3,408,300	183,131,850.00	16.26	16.27
8	BBL-R	1,302,200	177,369,350.00	16.71	16.73
9	AOT	2,441,300	158,542,700.00	18.92	18.87
10	IVL-R	6,624,600	156,201,680.00	32.01	32.01
11	ADVANC	673,600	139,681,400.00	4.08	4.07
12	AOT-R	1,817,900	117,766,400.00	14.09	14.02
13	PTT-R	3,435,500	114,595,250.00	8.66	8.64
14	BCH	4,991,800	97,936,240.00	39.04	39.06
15	TRUE	11,615,100	93,679,605.00	4.59	4.59
16	TTB-R	51,655,800	91,716,902.00	16.02	16.01
17	PTTGC	2,412,500	87,378,850.00	14.67	14.73
18	ADVANC-R	418,000	86,773,800.00	2.53	2.53
19	TTB	44,165,200	78,766,686.00	13.7	13.75
20	CPALL	1,311,400	76,270,950.00	5.71	5.69
21	MINT-R	2,285,800	73,847,825.00	11.79	11.8
22	KTB	4,198,900	70,384,590.00	7.46	7.47
23	KBANK	490,600	64,163,350.00	8.27	8.26
24	INTUCH-R	889,900	61,349,750.00	12.58	12.56
25	BDMS	2,088,100	60,554,150.00	11.53	11.57
26	KCE	1,579,300	60,526,050.00	14.55	14.57
27	SCB	540,800	57,324,800.00	9.7	9.7
28	CPALL-R	942,700	55,052,700.00	4.1	4.11
29	CPF	2,696,900	54,791,720.00	7.9	7.89
30	MINT	1,676,700	54,467,800.00	8.65	8.71
31	OR-R	2,852,900	52,902,700.00	14.37	14.36
32	GULF	1,278,600	52,276,850.00	9.28	9.27
33	DELTA	745,100	51,993,275.00	4.18	4.17
34	SCC-R	196,600	48,826,600.00	12.75	12.76
35	COM7-R	2,515,500	47,488,080.00	11.39	11.37
36	TOP	852,900	46,122,475.00	4.07	4.1
37	TRUE-R	5,561,000	44,917,455.00	2.2	2.2
38	KTC-R	994,300	42,507,225.00	38.86	38.85
39	SCC	159,600	39,613,900.00	10.35	10.35
40	PTTGC-R	1,068,000	38,351,350.00	6.49	6.47
41	BH	148,100	36,044,400.00	4.37	4.36
42	CPN-R	560,900	35,567,925.00	7.18	7.18
43	SCB-R	325,500	34,499,400.00	5.84	5.84
44	TU	2,254,400	33,719,820.00	9.59	9.53
45	KCE-R	869,200	33,238,500.00	8.01	8
46	GULF-R	810,900	33,238,150.00	5.89	5.89

Source: SETSMART

ข้อมูลแบบรายงานการเปลี่ยนแปลงการถือหลักทรัพย์และสัญญาซื้อขายล่วงหน้าของผู้บริหาร (แบบ 59)

ชื่อบริษัท	ชื่อผู้บริหาร	ประเภทหลักทรัพย์	วันที่ได้มา/ จำหน่าย	จำนวน	ราคา	วิธีการได้มา/ จำหน่าย
TMW	นาย อิโรคาชี ชูธรราร	หุ้นสามัญ	30/04/2567	5,000	62	ซื้อ
PDJ	นาง สุนันทา เตียสุวรรณ	หุ้นสามัญ	30/04/2567	50	1	รับโอน
EP	นาย ยุทธ ชินสุภักกุล	หุ้นสามัญ	30/04/2567	13,800	2.65	ซื้อ
EP	นาย ยุทธ ชินสุภักกุล	หุ้นสามัญ	30/04/2567	200	2.66	ซื้อ

Foreign Portfolio Investment

(Unit: US\$ Mn)

Country	Date	Daily	WTD	MTD	QTD	YTD	12M	YoY
Thailand	02/05/2024	(59.8)	(18.5)	(59.8)	48.1	(1,885.3)	(5,503.8)	(5,990.1)
Japan	19/04/2024		(3,184.8)	19,807.7	22,992.5	30,212.6	51,081.1	40,962.5
Indonesia	02/05/2024	(161.0)	(140.9)	(161.0)	(1,168.1)	517.7	(1,082.2)	(1,583.8)
S. Korea	02/05/2024	(45.7)	435.5	(45.7)	1,748.3	13,937.0	17,859.7	9,845.5
Vietnam	02/05/2024	(28.5)	(28.5)	(28.5)	(157.6)	(558.7)	(1,460.5)	(2,675.6)
Sri Lanka	02/05/2024	(0.3)	(2.2)	(0.3)	(0.4)	(25.9)	(17.1)	(107.6)
Malaysia	30/04/2024	38.6	133.4	(287.6)	(287.6)	(474.2)	(509.4)	608.2
Philippines	02/05/2024	(1.5)	(268.3)	(1.5)	(413.7)	(251.1)	(636.3)	816.0
India	30/04/2024	221.6	222.3	(1,097.1)	(1,097.1)	261.2	21,881.3	21,922.1
Taiwan	02/05/2024	(467.1)	704.0	(467.1)	(5,295.4)	(565.9)	978.4	13,306.1

Source: Bloomberg

ข้อมูลต่างชาติซื้อขาย NVDR

(ณ วันที่ 2 เมษายน 2567)

NVDR TOP 5 BUY

ชื่อหลักทรัพย์	ซื้อ (ล้านบาท)	ขาย (ล้านบาท)	รวม (ล้านบาท)	สุทธิ (ล้านบาท)	มูลค่าการซื้อขายทั้งหมด (ล้านบาท)	สัดส่วนการซื้อขาย ผ่าน NVDR (%)
ADVANC	1,408.78	637.01	2,045.79	771.77	3,430.08	29.82
TRUE	741.29	442.22	1,183.51	299.08	2,043.02	28.96
CPF	333.34	142.8	476.14	190.54	694.39	34.29
KTB	333.17	153.16	486.33	180.01	942.06	25.81
KBANK	316.09	152.37	468.46	163.73	776.54	30.16

NVDR TOP 5 SELL

ชื่อหลักทรัพย์	ซื้อ (ล้านบาท)	ขาย (ล้านบาท)	รวม (ล้านบาท)	สุทธิ (ล้านบาท)	มูลค่าการซื้อขายทั้งหมด (ล้านบาท)	สัดส่วนการซื้อขาย ผ่าน NVDR (%)
PTTEP	815.46	1,664.69	2,480.14	-849.2	3,615.35	34.3
DELTA	193.2	669.66	862.86	-476.5	1,245.81	34.63
CRC	288.05	659.27	947.32	-371.2	1,693.66	27.97
BBL	210.34	435.71	646.05	-225.4	1,061.44	30.43
AOT	143.89	297.52	441.41	-153.6	840.31	26.26

Source: www.settrade.com

หลักทรัพย์ที่เข้าข่ายมาตรการกำกับการซื้อขาย (Cash Balance)

(ณ วันที่ 3 พฤษภาคม 2567)

ระดับ 1: ห้ามคำนวณวงเงินซื้อขาย และ Cash Balance

หลักทรัพย์ในประเทศ	หลักทรัพย์ต่างดาว	ตลาด	ระดับ	ชื่อเต็ม	วันที่เริ่มต้น	วันที่สิ้นสุด
24CS	24CS-F	mai	1	บริษัท ทเวนตี โฟร์ คอน แอนด์ ซีพพลาย จำกัด (มหาชน)	29 เม.ย. 2567	17 พ.ค. 2567
APO	APO-F	mai	1	บริษัท เอเชียอาน้ำมันปาล์ม จำกัด (มหาชน)	22 เม.ย. 2567	10 พ.ค. 2567
BKGI	BKGI-F	SET	1	บริษัท แบงคอกจิวเวลรี่อินโนเวชั่น จำกัด (มหาชน)	29 เม.ย. 2567	17 พ.ค. 2567
SABUY-W2	-	SET	1	บริษัท สบาย เทคโนโลยี จำกัด (มหาชน)	22 เม.ย. 2567	10 พ.ค. 2567

ระดับ 2: ห้าม Net settlement, ห้ามคำนวณวงเงินซื้อขาย และ Cash Balance

หลักทรัพย์ในประเทศ	หลักทรัพย์ต่างดาว	ตลาด	ระดับ	ชื่อเต็ม	วันที่เริ่มต้น	วันที่สิ้นสุด

ระดับ 3: หยุดพักการซื้อขายในวันทำการแรก , ห้าม Net Settlement , ห้ามคำนวณวงเงินซื้อขายและ Cash Balance

หลักทรัพย์ในประเทศ	หลักทรัพย์ต่างดาว	ตลาด	ระดับ	ชื่อเต็ม	วันที่เริ่มต้น	วันที่สิ้นสุด

Source: www.set.or.th

หมายเหตุ

เมื่อหุ้นสามัญเข้ามาตราการให้หลักทรัพย์อื่นของบจ. และหลักทรัพย์ที่มีการอ้างอิงหลักทรัพย์ของบจ. เข้ามาตราการกำกับการซื้อขายด้วย (ยกเว้น DW) โดย

1. Cash Balance หมายความว่า สมาชิกต้องดำเนินการให้ลูกค้าซื้อหลักทรัพย์ด้วยบัญชี cash balance เท่านั้น โดยลูกค้าต้องวางเงินสดไว้ล่วงหน้ากับสมาชิกเต็มจำนวนก่อนซื้อหลักทรัพย์
 2. ห้ามคำนวณวงเงินซื้อขาย หมายความว่า ห้ามสมาชิกใช้หลักทรัพย์เป็นหลักประกันในการคำนวณเป็นวงเงินซื้อขายหลักทรัพย์ (ในทุกประเภทบัญชี)
 3. ห้าม Net settlement หมายความว่า ห้ามสมาชิกหักกลบราคาซื้อขายหลักทรัพย์เดียวกันในวันเดียวกัน (ซื้อและขายหลักทรัพย์เดียวกันในวันเดียวกัน ค่าขายคืนเป็นวงเงินในวันทำการถัดไป)
- ทั้งนี้ มาตรการกำกับการซื้อขาย มีปัจจัยที่ใช้ในการพิจารณา คือ อัตราหมุนเวียนการซื้อขาย (Turnover ratio) มูลค่าการซื้อขาย และราคาซื้อขาย ที่ไม่สอดคล้องกับปัจจัยพื้นฐาน เช่น P/E Ratio เป็นต้น

Economic Calendars – Thailand

Date Time	Event	Period	Survey	Actual	Prior	Revised
05/02/2024 07:30	S&P Global Thailand PMI Mfg	Apr	--	--	49.1	--
05/02/2024 14:30	Business Sentiment Index	Apr	--	--	49.6	--
05/03/2024 14:30	Gross International Reserves	Apr-26	--	--	\$221.3b	--
05/03/2024 14:30	Forward Contracts	Apr-26	--	--	\$28.5b	--
05/07/2024 10:30	CPI Core YoY	Apr	--	--	0.37%	--
05/07/2024 10:30	CPI NSA MoM	Apr	--	--	0.03%	--
05/07/2024 10:30	CPI YoY	Apr	--	--	-0.47%	--
05/09/2024 10:30	Consumer Confidence Economic	Apr	--	--	56.9	--
05/09/2024 10:30	Consumer Confidence	Apr	--	--	63	--
05/10/2024 14:30	Gross International Reserves	May-03	--	--	--	--
05/10/2024 14:30	Forward Contracts	May-03	--	--	--	--
05/17/2024 14:30	Gross International Reserves	May-10	--	--	--	--
05/17/2024 14:30	Forward Contracts	May-10	--	--	--	--
05/18/2024 05/24	Car Sales	Apr	--	--	56099	--
05/20/2024 09:30	GDP YoY	1Q	--	--	1.70%	--
05/20/2024 09:30	GDP SA QoQ	1Q	--	--	-0.60%	--
05/24/2024 11:30	Bloomberg May Thailand Economic Survey					
05/24/2024 14:30	Gross International Reserves	May-17	--	--	--	--
05/24/2024 14:30	Forward Contracts	May-17	--	--	--	--
05/26/2024 05/30	Mfg Production Index ISIC NSA YoY	Apr	--	--	--	--
05/26/2024 05/30	Capacity Utilization ISIC	Apr	--	--	--	--
05/27/2024 05/31	Customs Imports YoY	Apr	--	--	5.60%	--
05/27/2024 05/31	Customs Exports YoY	Apr	--	--	-10.90%	--
05/27/2024 05/31	Customs Trade Balance	Apr	--	--	-\$1163m	--
05/31/2024 14:00	BoP Current Account Balance	Apr	--	--	--	--
05/31/2024 14:30	Gross International Reserves	May-24	--	--	--	--
05/31/2024 14:30	Forward Contracts	May-24	--	--	--	--
05/31/2024 14:30	BoP Overall Balance	Apr	--	--	--	--
05/31/2024 14:30	Exports	Apr	--	--	--	--
05/31/2024 14:30	Imports	Apr	--	--	--	--
05/31/2024 14:30	Exports YoY	Apr	--	--	--	--
05/31/2024 14:30	Imports YoY	Apr	--	--	--	--
05/31/2024 14:30	Trade Balance	Apr	--	--	--	--
06/04/2024 07:30	S&P Global Thailand PMI Mfg	May	--	--	--	--
06/04/2024 14:30	Business Sentiment Index	May	--	--	--	--
06/05/2024 10:30	CPI Core YoY	May	--	--	--	--
06/05/2024 10:30	CPI NSA MoM	May	--	--	--	--

Source: Bloomberg

RHB Guide to Investment Ratings

- Buy:** Share price may exceed 10% over the next 12 months
Trading Buy: Share price may exceed 15% over the next 3 months, however longer-term outlook remains uncertain
Neutral: Share price may fall within the range of +/- 10% over the next 12 months
Take Profit: Target price has been attained. Look to accumulate at lower levels
Sell: Share price may fall by more than 10% over the next 12 months
Not Rated: Stock is not within regular research coverage

Investment Research Disclaimers

RHB has issued this report for information purposes only. This report is intended for circulation amongst RHB and its affiliates' clients generally or such persons as may be deemed eligible by RHB to receive this report and does not have regard to the specific investment objectives, financial situation and the particular needs of any specific person who may receive this report. This report is not intended, and should not under any circumstances be construed as, an offer or a solicitation of an offer to buy or sell the securities referred to herein or any related financial instruments.

This report may further consist of, whether in whole or in part, summaries, research, compilations, extracts or analysis that has been prepared by RHB's strategic, joint venture and/or business partners. No representation or warranty (express or implied) is given as to the accuracy or completeness of such information and accordingly investors should make their own informed decisions before relying on the same.

This report is not directed to, or intended for distribution to or use by, any person or entity who is a citizen or resident of or located in any locality, state, country or other jurisdiction where such distribution, publication, availability or use would be contrary to the applicable laws or regulations. By accepting this report, the recipient hereof (i) represents and warrants that it is lawfully able to receive this document under the laws and regulations of the jurisdiction in which it is located or other applicable laws and (ii) acknowledges and agrees to be bound by the limitations contained herein. Any failure to comply with these limitations may constitute a violation of applicable laws.

All the information contained herein is based upon publicly available information and has been obtained from sources that RHB believes to be reliable and correct at the time of issue of this report. However, such sources have not been independently verified by RHB and/or its affiliates and this report does not purport to contain all information that a prospective investor may require. The opinions expressed herein are RHB's present opinions only and are subject to change without prior notice. RHB is not under any obligation to update or keep current the information and opinions expressed herein or to provide the recipient with access to any additional information. Consequently, RHB does not guarantee, represent or warrant, expressly or impliedly, as to the adequacy, accuracy, reliability, fairness or completeness of the information and opinion contained in this report. Neither RHB (including its officers, directors, associates, connected parties, and/or employees) nor does any of its agents accept any liability for any direct, indirect or consequential losses, loss of profits and/or damages that may arise from the use or reliance of this research report and/or further communications given in relation to this report. Any such responsibility or liability is hereby expressly disclaimed.

Whilst every effort is made to ensure that statement of facts made in this report are accurate, all estimates, projections, forecasts, expressions of opinion and other subjective judgments contained in this report are based on assumptions considered to be reasonable and must not be construed as a representation that the matters referred to therein will occur. Different assumptions by RHB or any other source may yield substantially different results and recommendations contained on one type of research product may differ from recommendations contained in other types of research. The performance of currencies may affect the value of, or income from, the securities or any other financial instruments referenced in this report. Holders of depositary receipts backed by the securities discussed in this report assume currency risk. Past performance is not a guide to future performance. Income from investments may fluctuate. The price or value of the investments to which this report relates, either directly or indirectly, may fall or rise against the interest of investors.

This report may contain comments, estimates, projections, forecasts and expressions of opinion relating to macroeconomic research published by RHB economists of which should not be considered as investment ratings/advice and/or a recommendation by such economists on any securities discussed in this report.

This report does not purport to be comprehensive or to contain all the information that a prospective investor may need in order to make an investment decision. The recipient of this report is making its own independent assessment and decisions regarding any securities or financial instruments referenced herein. Any investment discussed or recommended in this report may be unsuitable for an investor depending on the investor's specific investment objectives and financial position. The material in this report is general information intended for recipients who understand the risks of investing in financial instruments. This report does not take into account whether an investment or course of action and any associated risks are suitable for the recipient. Any recommendations contained in this report must therefore not be relied upon as investment advice based on the recipient's personal circumstances. Investors should make their own independent evaluation of the information contained herein, consider their own investment objective, financial situation and particular needs and seek their own financial, business, legal, tax and other advice regarding the appropriateness of investing in any securities or the investment strategies discussed or recommended in this report.

This report may contain forward-looking statements which are often but not always identified by the use of words such as "believe", "estimate", "intend" and "expect" and statements that an event or result "may", "will" or "might" occur or be achieved and other similar expressions.

Such forward-looking statements are based on assumptions made and information currently available to RHB and are subject to known and unknown risks, uncertainties and other factors which may cause the actual results, performance or achievement to be materially different from any future results, performance or achievement, expressed or implied by such forward-looking statements. Caution should be taken with respect to such statements and recipients of this report should not place undue reliance on any such forward-looking statements. RHB expressly disclaims any obligation to update or revise any forward-looking statements, whether as a result of new information, future events or circumstances after the date of this publication or to reflect the occurrence of unanticipated event

The use of any website to access this report electronically is done at the recipient's own risk, and it is the recipient's sole responsibility to take precautions to ensure that it is free from viruses or other items of a destructive nature. This report may also provide the addresses of, or contain hyperlinks to, websites. RHB takes no responsibility for the content contained therein. Such addresses or hyperlinks (including addresses or hyperlinks to RHB own website material) are provided solely for the recipient's convenience. The information and the content of the linked site do not in any way form part of this report. Accessing such website or following such link through the report or RHB website shall be at the recipient's own risk.

This report may contain information obtained from third parties. Third party content providers do not guarantee the accuracy, completeness, timeliness or availability of any information and are not responsible for any errors or omissions (negligent or otherwise), regardless of the cause, or for the results obtained from the use of such content. Third party content providers give no express or implied warranties, including, but not limited to, any warranties of merchantability or fitness for a particular purpose or use. Third party content providers shall not be liable for any direct, indirect, incidental, exemplary, compensatory, punitive, special or consequential damages, costs, expenses, legal fees, or losses (including lost income or profits and opportunity costs) in connection with any use of their content.

The research analysts responsible for the production of this report hereby certifies that the views expressed herein accurately and exclusively reflect his or her personal views and opinions about any and all of the issuers or securities analysed in this report and were prepared independently and autonomously. The research analysts that authored this report are precluded by RHB in all circumstances from trading in the securities or other financial instruments referenced in the report, or from having an interest in the company(ies) that they cover.

The contents of this report is strictly confidential and may not be copied, reproduced, published, distributed, transmitted or passed, in whole or in part, to any other person without the prior express written consent of RHB and/or its affiliates. This report has been delivered to RHB and its affiliates' clients for information purposes only and upon the express understanding that such parties will use it only for the purposes set forth above. By electing to view or accepting a copy of this report, the recipients have agreed that they will not print, copy, videotape, record, hyperlink, download, or otherwise attempt to reproduce or re-transmit (in any form including hard copy or electronic distribution format) the contents of this report. RHB and/or its affiliates accepts no liability whatsoever for the actions of third parties in this respect.

The contents of this report are subject to copyright. Please refer to Restrictions on Distribution below for information regarding the distributors of this report. Recipients must not reproduce or disseminate any content or findings of this report without the express permission of RHB and the distributors.

The securities mentioned in this publication may not be eligible for sale in some states or countries or certain categories of investors. The recipient of this report should have regard to the laws of the recipient's place of domicile when contemplating transactions in the securities or other financial instruments referred to herein. The securities discussed in this report may not have been registered in such jurisdiction. Without prejudice to the foregoing, the recipient is to note that additional disclaimers, warnings or qualifications may apply based on geographical location of the person or entity receiving this report.

The term "RHB" shall denote, where appropriate, the relevant entity distributing or disseminating the report in the particular jurisdiction referenced below, or, in every other case, RHB Investment Bank Berhad and its affiliates, subsidiaries and related companies.

RESTRICTIONS ON DISTRIBUTION

Malaysia

This report is issued and distributed in Malaysia by RHB Investment Bank Bhd. The views and opinions in this report are our own as of the date hereof and is subject to change. If the Financial Services and Markets Act of the United Kingdom or the rules of the Financial Conduct Authority apply to a recipient, our obligations owed to such recipient therein are unaffected. RHB Investment Bank Bhd has no obligation to update its opinion or the information in this report.

Thailand

This report is issued and distributed in the Kingdom of Thailand by RHB Securities (Thailand) PCL, a licensed securities company that is authorised by the Ministry of Finance, regulated by the Securities and Exchange Commission of Thailand and is a member of the Stock Exchange of Thailand. The Thai Institute of Directors Association has disclosed the Corporate Governance Report of Thai Listed Companies made pursuant to the policy of the Securities and Exchange Commission of Thailand. RHB Securities (Thailand) PCL does not endorse, confirm nor certify the result of the Corporate Governance Report of Thai Listed Companies.

Indonesia

This report is issued and distributed in Indonesia by PT RHB Sekuritas Indonesia. This research does not constitute an offering document and it should not be construed as an offer of securities in Indonesia. Any securities offered or sold, directly or indirectly, in Indonesia or to any Indonesian citizen or corporation (wherever located) or to any Indonesian resident in a manner which constitutes a public offering under Indonesian laws and regulations must comply with the prevailing Indonesian laws and regulations.

Singapore

This report is issued and distributed in Singapore by RHB Bank Berhad (Singapore branch) which is a holder of a full bank licence and an exempt capital markets services licence and financial adviser regulated by the Monetary Authority of Singapore. RHB Bank Berhad (Singapore branch) may distribute reports produced by its respective foreign entities, affiliates or other foreign research houses pursuant to an arrangement under Regulation 32C of the Financial Advisers Regulations. Where the report is distributed in Singapore to a person who is not an Accredited Investor, Expert Investor or an Institutional Investor, RHB Bank Berhad (Singapore branch) accepts legal responsibility for the contents of the report to such persons only to the extent required by law. Singapore recipients should contact RHB Bank Berhad (Singapore branch) in respect of any matter arising from or in connection with the report.

United States

This report was prepared by RHB is meant for distribution solely and directly to “major” U.S. institutional investors as defined under, and pursuant to, the requirements of Rule 15a-6 under the U.S. Securities and Exchange Act of 1934, as amended (the “Exchange Act”) via a registered U.S. broker-dealer as appointed by RHB from time to time. Accordingly, any access to this report via Bursa Marketplace or any other Electronic Services Provider is not intended for any party other than “major” US institutional investors (via a registered U.S broker-dealer), nor shall be deemed as solicitation by RHB in any manner. RHB is not registered as a broker-dealer in the United States and currently has not appointed a U.S. broker-dealer. Additionally, RHB does not offer brokerage services to U.S. persons. Any order for the purchase or sale of all securities discussed herein must be placed with and through a registered U.S. broker-dealer as appointed by RHB from time to time as required by the Exchange Act Rule 15a-6. For avoidance of doubt, RHB reiterates that it has not appointed any U.S. broker-dealer during the issuance of this report. This report is confidential and not intended for distribution to, or use by, persons other than the recipient and its employees, agents and advisors, as applicable. Additionally, where research is distributed via Electronic Service Provider, the analysts whose names appear in this report are not registered or qualified as research analysts in the United States and are not associated persons of any registered U.S. broker-dealer as appointed by RHB from time to time and therefore may not be subject to any applicable restrictions under Financial Industry Regulatory Authority (“FINRA”) rules on communications with a subject company, public appearances and personal trading. Investing in any non-U.S. securities or related financial instruments discussed in this research report may present certain risks. The securities of non-U.S. issuers may not be registered with, or be subject to the regulations of, the U.S. Securities and Exchange Commission. Information on non-U.S. securities or related financial instruments may be limited. Foreign companies may not be subject to audit and reporting standards and regulatory requirements comparable to those in the United States. The financial instruments discussed in this report may not be suitable for all investors. Transactions in foreign markets may be subject to regulations that differ from or offer less protection than those in the United States.

Please refer to the following link ([RHB Research Conflict Disclosures – Apr 2024](#)) and the Disclosure of Conflict of Interest in each of the research reports provided in this email for more details.

Kuala Lumpur	Singapore
RHB Investment Bank Bhd Level 3A, Tower One, RHB Centre Jalan Tun Razak Kuala Lumpur Malaysia Tel : +(60) 3 2302 8100 Fax: +(60) 3 2302 8134	RHB Bank Berhad (Singapore branch) 90 Cecil Street #04-00 RHB Bank Building Singapore 069531 Fax: +65 6509 0470
Jakarta	Bangkok
PT RHB Sekuritas Indonesia Revenue Tower, 11th Floor, District 8 - SCBD Jl. Jendral Sudirman Kav 52-53 Jakarta 12190 Indonesia Tel : +6221 509 39 888 Fax: +6221 509 39 777	RHB Securities (Thailand) PCL 10th Floor, Sathorn Square Office Tower 98, North Sathorn Road, Silom Bangrak, Bangkok 10500 Thailand Tel: +(66) 2 088 9999 Fax: +(66) 2 088 9799

สำนักงานใหญ่	สาขาที่ 1 สาขาหาดใหญ่	สาขาที่ 2 สาขาปิ่นเกล้า
เลขที่ 98 อาคารสาทรสแควร์ ออฟฟิศ ทาวเวอร์ ชั้นที่ 8,10 ถนนสาทรเหนือ แขวงสีลม เขตบางรัก กรุงเทพมหานคร 10500 Tel: +66(0)2-862-9999 Fax: +66(0)2-108-0999	127 – 129 ถนนศรีภูวนารถ ตำบลหาดใหญ่ อำเภอหาดใหญ่ จังหวัดสงขลา 90110 Tel: +66-74-891-999 Fax: +66-(0)74-891-924	เลขที่ 7/129 – 221 อาคารศูนย์การค้าเซ็นทรัลพลาซ่า ปิ่นเกล้า ชั้น 19 ถนนบรมราชชนนี แขวงอรุณอัมรินทร์ เขตบางกอกน้อย กรุงเทพมหานคร 10700 Tel:+66(0)2-828-1555 Fax: +66-(0)2-828-1500
สาขาที่ 3 สาขาวิภาวดีรังสิต	สาขาที่ 4 สาขาเชียงใหม่	สาขาที่ 5 สาขาจะเข้เจ็ทรา
เลขที่ 89/1 อาคารเกษมทรัพย์ ชั้น 1 ถนนวิภาวดีรังสิต แขวงจอมพล เขตจตุจักร กรุงเทพมหานคร 10900 Tel:+66(0)2-035-9000 Fax:+66-(0)2-631-9099	314/1 หมู่ที่ 5 ต.สันทรายน้อย อ.สันทราย จ.เชียงใหม่ 50210 Tel: +66-(0)52-00-4999 Fax:+66-(0)5200-4998	เลขที่ 20 ถนนสุวินทวงศ์ ตำบลหน้าเมือง อำเภอเมืองจะเข้เจ็ทรา จังหวัดจะเข้เจ็ทรา 24000 Tel: +66(0)3302-1999 Fax: +66(0)2-3851-3435